

**AL-KO**

QUALITY FOR LIFE

Member of **DEXKO**  
GLOBAL

# REMORQUES MODULAIRES POUR SOLUTIONS DE TRANSPORT POLYVALENTES



# LE CONFORT SUR DEUX ROUES

Que ce soit pour les motos, les quads ou les vélos : WHEELY, WHEELY-Duo et TRAIGO vous offrent la liberté de transporter votre équipement en toute sécurité et en toute flexibilité. Avec leurs fonctions ingénieuses, leur construction modulaire et leur fabrication de haute qualité, elles offrent une solution de transport idéale.

**Découvrez ces solutions polyvalentes pour vos aventures sur la route.**





# SOLIDES, LÉGÈRES ET POLYVALENTES – WHEELY, WHEELY-DUO ET TRAIGO

**ROBUSTES ET MODULAIRES** – PARFAITES POUR LES MOTOS, LES SCOOTERS, LES VÉLOS ET LES QUADS

Qu'il s'agisse de motos, de scooters, de quads ou de vélos, nos remorques se distinguent par leur polyvalence dans n'importe quelle situation. Leur design modulaire et intelligent permet une flexibilité maximale et assure un confort optimal en vacances. Grâce à des fonctions ingénieuses telles que la redistribution du poids, les coffres

de rangement en option ou les ridelles, elles s'adaptent à chaque voyage et à chaque utilisation. Les châssis entièrement galvanisés à chaud et les composants anodisés en aluminium garantissent leur durabilité et une conduite en toute sécurité – **les partenaires de confiance parfaits pour toutes vos aventures.**



## WHEELY – VOTRE PARTENAIRE FLEXIBLE POUR UNE LIBERTÉ SANS LIMITES

La WHEELY de SAWIKO est plus qu'un simple moyen de transport : elle facilite chaque trajet. Avec un poids à vide d'env. 215 kg et une charge utile pouvant atteindre 950 kg, elle allie légèreté et résistance. Son design modulaire s'adapte de manière flexible aux motos, scooters ou vélos. Ses fonctions bien pensées, telles que le mécanisme de basculement et la redistribution du poids, garantissent confort et sécurité – **de construction robuste, elle est prête pour des aventures inoubliables.**



Highlightvideo

1



## WHEELY DUO – PARFAITE POUR DEUX

2

La WHEELY DUO peut transporter en toute sécurité jusqu'à deux motos ou un grand quad. Modulaire, robuste et avec une augmentation de charge de jusqu'à 950 kg, elle s'adapte parfaitement à toutes vos aventures. Ses béquilles et son homologation à 100 km/h en font le partenaire idéal pour les voyages en camping-car ou en fourgon aménagé. **Découvrez la liberté et la flexibilité – avec la WHEELY DUO**



## TRAIGO – LÉGÈRE, FLEXIBLE, FIABLE.

3

La TRAIGO permet de transporter les vélos ou les scooters en toute sécurité et de façon flexible. Avec un poids à vide d'env. 150 kg seulement, une plateforme en aluminium et un châssis galvanisé à chaud, elle allie légèreté, robustesse et plaisir de conduite – **le partenaire idéal pour vos voyages.**

# CARACTÉRISTIQUES TECHNIQUES

## POUR PLUS DE CONFORT ET DE SÉCURITÉ



### RACCORD DE CHÂSSIS MODULAIRE

Elle peut être rallongée jusqu'à 300 mm afin d'adapter la longueur du timon. Selon le chargement, un décalage de l'essieu est possible.


### RAMPE D'ACCÈS REPLIABLE

Longueur dépliée 227 cm, repliée 115 cm.  
Capacité de charge jusqu'à 340 kg



### RAMPE D'ACCÈS BIEN RANGÉE

Support de rampe d'accès avec goupille de sécurité et support protégé par du caoutchouc.




### CHARGEMENT SÉCURISÉ DE MANIÈRE OPTIMALE

Coques de roues dotées de fer-moirs à cliquet pour vélos.



### POSITIONNEMENT PLUS SÛR

Béquille arrière pour un positionnement plus sûr lors du chargement.



### GRANDE FLEXIBILITÉ

Arceau de roue pour scooter sur la plateforme TRAIGO, à réglage progressif.



# CARACTÉRISTIQUES TECHNIQUES ET ACCESSOIRES - EN BREF

WHEELY & WHEELY-Duo	Code article	Prix en €
Wheely sans kit de préparation, 750 kg non freinée	1629257	2356,00
Wheely sans kit de préparation, 750 kg freinée	1629753	2705,00
Wheely-Duo sans kit de préparation, 750 kg freinée	1629669	3586,00
Contrôle technique (TÜV) avec réception à titre isolé, augmentation de charge de 750 kg à 950 kg	1629813	361,00
Homologation à 100 km/h	1629349	50,00

## WHEELY

- I Surface plateau : 2000 x 800 mm
- I Hauteur de chargement : env. 620 mm
- I Longueur totale :  
1900 - 2500 mm non freinée  
2100 - 2700 mm freinée
- I Largeur totale : env. 2250 mm
- I Poids total autorisé : 750 kg
- I Poids à vide : env. 215 kg

## WHEELY DUO

- I Surface plateau : 2000 x 1550 mm
- I Hauteur de chargement : env. 620 mm
- I Longueur totale : 2800 - 3400 mm
- I Largeur totale : env. 2250 mm
- I Poids total autorisé : 750 kg freinée
- I Poids à vide : env. 280 kg



TRAIGO et ACCESSOIRES	Code article	Prix en €
TRAIGO 500 version de base	1629683	1899,00
Kit de préparation pour 1 scooter	1629685	214,00
Kit de préparation 4 vélos sur la plateforme	1629783	436,00
Kit de préparation 2 vélos sur la plateforme (sans ill.)	1629784	251,00
Kit de préparation 2 vélos sur le timon	1629743	315,00
Vérin droit avec boîtier et serrure à ressort	1629760	70,00
Feu d'encombrement, version longue, tôle d'adaptation comprise	1629761	108,00
Bras de maintien court	1628937	62,00
Bras de maintien long	1628939	66,00
Bras de maintien XL	1628940	72,00
Jeu d'anneaux de levage	1629631	19,00
Homologation à 100 km/h	1629349	50,00

## TRAIGO

- I Surface plateau : 1900 x 720 mm
- I Hauteur de chargement : env. 640 mm
- I Longueur : 1830 mm
- I Largeur : 1950 mm
- I Hauteur totale : 1410 mm
- I Poids total autorisé : 500 kg
- I Poids à vide : env. 150 kg



Kits de préparation		
Kit de préparation pour 1 scooter, rampe de chargement incluse	1629540	285,00
Kit de préparation avec pare-chocs télescopique	1629258	262,00
Kit de préparation pour 1 vélo sur pare-chocs télescopique	1629675	141,50
Kit de préparation pour 1 vélo devant l'étrier de maintien	1884603	198,00
Kit de préparation pour 1 moto, rampe de chargement incluse	1629301	335,00
Kit de préparation pour 2 motos, rampe de chargement incluse pour WHEELY-Duo	1629670	451,00
Kit de préparation MP3 avec rampe d'accès en trois parties	1629346	589,00
Kit de préparation 2 vélos devant l'étrier de maintien	1629348	258,00
Kit de préparation 2 vélos sur pare-chocs télescopique	1629259	275,00
Kit de préparation Twizy/QUAD pour WHEELY DUO	1884608	694,00
Kit de préparation 4 vélos sur la plateforme	1887825	533,00
Kit de préparation pour rallonger la surface de chargement à 1100 mm	1629739	465,00
Équipement non freiné en freiné	1887506	827,00
Dispositif de levage mécanique pour motos	1629546	1229,00

Rangement	Code article	Prix en €
Ultra Box 360 verrouillable pour timon en V	1629543	829,00
Ridelles en alu 300 mm de haut WHEELY	1629548	384,50
Ridelles en alu 600 mm de haut WHEELY	1623464	697,00
Ridelles en alu 300 mm de haut WHEELY-Duo	1629857	498,00
Ridelles en alu 600 mm de haut WHEELY-Duo	1884609	900,00
Boîte en alu pour timon en V, verrouillable (seulement en combinaison avec 1629260)	1629261	297,00
Support de base du timon en V (nécessaire pour la boîte en aluminium)	1629260	120,00

Rangement	Code article	Prix en €
Ultra Box 360 verrouillable pour timon en V	1629543	829,00
Ridelles en alu 300 mm de haut WHEELY	1629548	384,50
Ridelles en alu 600 mm de haut WHEELY	1623464	697,00
Ridelles en alu 300 mm de haut WHEELY-Duo	1629857	498,00
Ridelles en alu 600 mm de haut WHEELY-Duo	1884609	900,00
Boîte en alu pour timon en V, verrouillable (seulement en combinaison avec 1629260)	1629261	297,00
Support de base du timon en V (nécessaire pour la boîte en aluminium)	1629260	120,00

Accessoires	Code article	Prix en €
Support de roue de secours pour roue de remorque	1629249	89,00
Roue de secours 195/50/R13 seule sur jante acier	1629413	191,50
Serrure à clapet pour remorque non freinée (ne convient pas pour la version freinée)	1629547	113,00
Serrure pour remorque freinée	1732594	102,00
Support de roue de secours pour roue de véhicule tracteur sous la plateforme (largeur de pneumatique max. de 210)	1629676	128,00
Kit sangles « Basic »	1629542	66,00
Kit sangles « Premium » avec crochet et tendeur	1629302	128,00
Treuil manuel à câble avec déviation	1629347	128,00
Rampe d'accès repliable, incurvée, charge maximale 340 kg	1629284	150,50
Bras de support pour la sécurité du guidon	1629541	97,00
Rehausse de rampe d'accès MP3	1629626	39,00
Étrier principal devant la plateforme pour les moteurs Boxer	1884599	45,00
Support de base abaissé pour remorque freinée	1884604	119,00
Jeu d'anneaux de levage	1629340	14,00
Support pour vélo WHEELY long	1887826	85,00
Bras de maintien pour vélo WHEELY court	1888936	79,00
Sabot de roue AL-KO PROSAFE - Protection antiviol, mallette de rangement incluse	1733706	220,00



1 scooter



Pare-chocs télescopique



1 vélo sur pare-chocs télescopique



1 vélo devant l'étrier de maintien



1 moto



MP3 avec rampe d'accès en 3 parties



2 vélos devant l'étrier de maintien



2 vélos sur pare-chocs télescopique



pour rallonger la surface de chargement à 1100 mm



Dispositif de levage pour moto



Ultra Box pour timon en V



Ridelles en alu 300 mm de haut



Ridelles en alu 600 mm de haut



Ridelles en alu 300 mm de haut



Ridelles en alu 600 mm de haut



Boîte en aluminium pour timon en V



Support de base du timon en V



Support de roue de secours pour roue de remorque



Serrure à clapet



Support de roue de secours pour véhicule



Treuil manuel à câble avec déviation



Bras de support pour la sécurité du guidon



Rehausse de rampe d'accès



Etrier de maintien devant la plateforme



Support de base abaissé



Kit sangles Basic



Kit sangles Premium



Bras de maintien pour vélo court



Bras de maintien pour vélo long



AL-KO PROSAFE



# CHARGEMENT DE MOTOS – **SIMPLE, RAPIDE, SÛR**

Qu'il s'agisse d'un scooter ou d'une grosse cylindrée, grâce au système intelligent de chariot et de bascule, vous pouvez charger votre moto sans effort, rapidement et en toute sécurité. Idéal pour les camping-cars, les remorques ou les fourgons – **et toujours prêt pour la prochaine utilisation.**





# PRÊT À DÉMARRER PLUS RAPIDEMENT – CHARGEMENT FACILE DES MOTOS

## PLUS DE PLAISIR DE CONDUITE, MOINS D'EFFORT – AVEC L'AIDE AU CHARGEMENT DES MOTOS

Qu'il s'agisse d'un scooter ou d'une grosse cylindrée, il suffit de rouler sur la pince de roue avant, de fixer la roue et de laisser le treuil électrique ou manuel faire le travail. Plus de manœuvres ni d'arrimage fastidieux sur la plateforme ou dans le véhicule. Grâce à un chariot

intelligent, la moto glisse en douceur sur la rampe d'accès, qui peut être rangée de manière peu encombrante.

**Idéal pour les camping-cars, les remorques, les fourgons ou les pick-ups.**



### DANS LA SOUTE ARRIÈRE – CHARGEMENT FACILE DES MOTOS

Grâce à l'aide au chargement des motos, vous pouvez charger sans effort des scooters ou des motos lourdes dans la soute arrière de votre camping-car. La roue avant peut être facilement arrimée à l'extérieur de la soute arrière. Il ne vous reste plus qu'à fixer l'arrière après le rangement, et le tour est joué ! **Rangez votre moto rapidement, facilement et sans assistance supplémentaire.**



### RANGEMENT EN TOUTE SÉCURITÉ SUR LA REMORQUE

Parfaitement adapté à votre remorque, l'aide au chargement permet de hisser sans effort même les machines lourdes à l'aide d'un treuil. **Simple, sûr et pratique : la solution idéale pour votre remorque.**

## EN RÉSUMÉ

- | Treuil électrique à câble avec commande câblée de série  
Télécommande
- | Treuil manuel AL-KO facile à manier sur la version remorque
- | Rampe d'accès incurvée, composée de 2 éléments, peut supporter une charge d'appui d'env. 370 kg
- | Hauteur de chargement pour la soute arrière ajustée à env. 620 mm. La moto peut être tirée de quelques centimètres sur les ressorts avant d'être chargée
- | Pince de roue avant sur le chariot
- | Rampe de chargement universelle adaptable à d'autres hauteurs de chargement
- | Largeur du pneu arrière max. 185 mm. Autres largeurs de pneus possibles grâce à des composants en option
- | Pour toutes les variantes : fixer la roue avant, charger, arrimer correctement l'arrière de la moto.



## FACILE À CHARGER DANS UN FOURGON

Grâce à l'aide au chargement pour motos, vous pouvez charger sans effort des scooters ou des motos lourdes dans votre fourgon. Il suffit de les faire monter, de les fixer et de les tirer en toute sécurité à l'aide d'un treuil – **rapide, pratique et sans assistance supplémentaire.**



## CHARGEMENT TRÈS SIMPLE SUR LA WHEELY

Avec la WHEELY, le chargement d'une moto devient un jeu d'enfant : il suffit de la faire monter, de la fixer et de la charger sans effort à l'aide d'un treuil. **Plus de manœuvres ni d'efforts physiques.**

# LES COMPOSANTS INDIVIDUELS

## CHOISISSEZ LA CONFIGURATION QUI VOUS CONVIENT


Le matériel de montage nécessaire est fourni avec tous les composants. Le système est adapté aux remorques à plateforme et de fourgons, aux soutes de rangement arrière de camping-cars, de fourgons et de pick-ups.

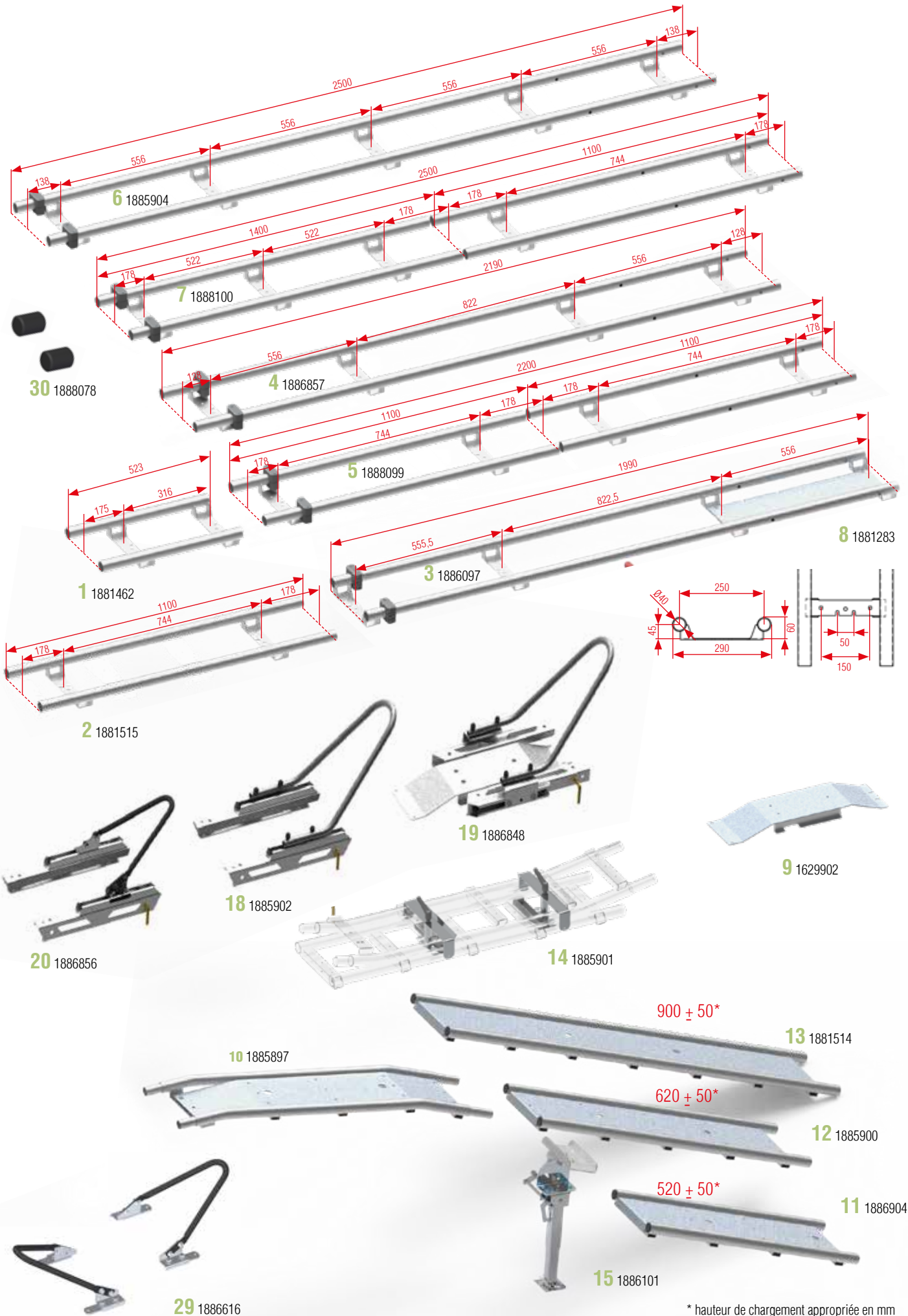
**La solution adaptée à chaque utilisation.**

Rails	Code article	Prix en €
1 Rails 500 mm	1881462	86,00
2 Rails 1100 mm	1881515	133,50
3 Rails 1990 mm	1886097	180,50
4 Rails 2190 mm expédition uniquement par transporteur	1886857	227,50
5 Rails 2200 mm (divisés) pour l'envoi de colis	1888099	246,50
6 Rails 2500 mm expédition uniquement par transporteur	1885904	240,00
7 Rails 2500 mm (divisés) pour l'envoi de colis	1888100	257,50
8 Plaque de recouvrement 600 x 165 mm	1881283	28,00
9 Rehausse arrière pour pneus 180 - 380 mm	1629902	59,50
Rampes	Code article	Prix en €
10 Rampe incurvée	1885897	240,00
11 Rampe 850 mm	1886904	175,50
12 Rampe 1100 mm	1885900	191,50
13 Rampe 1600 mm	1881514	211,00
14 Support de transport pour rampe	1885901	99,00
15 Vérins de rampe	1886101	179,50
Pneu avant du chariot	Code article	Prix en €
16 Largeur des pneus du chariot max. 180 mm	1885898	285,00
17 Chariot pour les motos/scooters	1886855	285,00
Logement de la roue arrière	Code article	Prix en €
18 Logement de la roue arrière jusqu'à max. 180 mm	1885902	189,00
19 Logement de la roue arrière jusqu'à max. 250 mm	1886848	225,50
20 Logement de la roue arrière de la moto/scooter	1886856	189,00
Treuil à câble et accessoires	Code article	Prix en €
21 Treuil à câble de 6 mètres sangle, support inclus	1885896	158,00
22 Treuil à câble 10 mètres en nylon, support et angle 90° inclus	1886775	202,00
23 Treuil à câble 10 mètres en nylon, support au sol inclus	1885906	170,00
24 Treuil électrique 12 V avec support et télécommande câblée	1885905	506,00
25 Télécommande radio avec récepteur	1628286	46,00
26 Poulie de renvoi centrale	1885895	66,50
27 Poulie de renvoi extérieure	1885907	59,50
28 Adaptateur angulaire 90°, accessoires inclus	1623429	13,00
29 Kit d'adaptation scooter/moto ou moto/scooter	1886616	118,00
30 Kit de raccords de tuyaux	1888078	23,50

## INFORMATIONS POUR LA COMMANDE

- l Veuillez faire attention à la charge de la soute et la charge à l'essieu de votre camping-car
- l Veuillez indiquer les données de votre véhicule lors de la commande
- l Autres versions sur demande
- l Indiquez impérativement la taille des pneus de votre moto
- l Demandez une fiche technique





\* hauteur de chargement appropriée en mm

# AL-KO

QUALITY FOR LIFE

[www.alko-tech.com/fr\\_fr](http://www.alko-tech.com/fr_fr)

[www.sawiko.com/fr\\_fr](http://www.sawiko.com/fr_fr)



Member of **DEXKO**  
GLOBAL

N° de commande 1628239 – Sous réserve de modifications allant dans le sens du progrès technique.  
Nous déclinons toute responsabilité en cas d'erreur ou de faute d'impression. Édition 01/2026