

**AL-KO**

QUALITY FOR LIFE

Member of **DEXKO**  
GLOBAL

# RIMORCHI MODULARI SOLUZIONI DI TRASPORTO VERSATILI



# COMFORT SU DUE RUOTE

Che si tratti di moto, quad o biciclette, WHEELY, WHEELY-Duo e TRAIGO vi offrono la libertà di trasportare il vostro equipaggiamento in modo sicuro e flessibile. Con funzioni ingegnose, una struttura modulare e lavorazioni pregiate, sono la soluzione di trasporto perfetta. **Scoprite le soluzioni versatili per le vostre avventure in viaggio.**





# ROBUSTI, LEGGERI, VERSATILI – WHEELY, WHEELY-DUO & TRAIGO

## ROBUSTI E MODULARI – PERFETTI PER MOTO, SCOOTER, BICICLETTE E QUAD

Che si tratti di moto, scooter, quad o biciclette, i nostri rimorchi convincono in ogni situazione grazie alla loro versatilità. Dal design intelligente e modulare, offrono la massima flessibilità e garantiscono un comfort ottimale in vacanza. Grazie a funzioni ingegnose come

la redistribuzione del peso, i box portaoggetti opzionali o le sponde, si adattano a qualsiasi viaggio e uso previsto. Il telaio zincato a caldo e i componenti anodizzati in alluminio garantiscono durata e piacere di guida – **i compagni perfetti per ogni avventura.**



## WHEELY – IL VOSTRO COMPAGNO FLESSIBILE PER UNA LIBERTÀ SENZA LIMITI

WHEELY di SAWIKO non è solo un semplice mezzo di trasporto, è un alleato che rende ogni viaggio più facile. Con un peso a vuoto di appena 215 kg circa e un carico utile fino a 950 kg, unisce leggerezza e resistenza. Il design modulare si adatta in maniera flessibile a moto, scooter o biciclette. Le funzioni ingegnose come il meccanismo di ribaltamento e la redistribuzione del peso, offrono comfort e sicurezza – **con una struttura robusta per avventure indimenticabili.**



Video highlight

1



## WHEELY DUO – PERFETTO PER DUE

2

WHEELY DUO trasporta in sicurezza fino a due moto o un quad di grandi dimensioni. Modulare, robusto e con un carico fino a 950 kg, si adatta alle vostre avventure con flessibilità. I piedini di stazionamento e l'omologazione per una velocità di 100 km/h lo rendono il compagno perfetto per i viaggi in camper o in van. **Scoprite la libertà e la flessibilità con WHEELY DUO**



## TRAIGO – LEGGERO, FLESSIBILE, AFFIDABILE.

3

Con TRAIGO potete trasportare biciclette o scooter in maniera sicura e flessibile. Con un peso a vuoto a vuoto di solo 150 kg circa, una piattaforma di alluminio e un telaio zincato a caldo, combina leggerezza, robustezza e piacere di guida – **il compagno ideale per i vostri viaggi.**

# SPECIFICHE TECNICHE

## PER MAGGIORE COMFORT E SICUREZZA



### COLLEGAMENTO AL TELAIO MODULARE

Allungabile fino a 300 mm, per regolare la sporgenza del timone. Lo spostamento dell'asse è possibile a seconda del carico.


### BINARIO DI SALITA PIEGHEVOLE

Lunghezza da aperto ca. 227 cm, da chiuso ca. 115 cm. Capacità di carico fino a 340 kg.



### BINARIO DI SALITA RIPOSTO IN SICUREZZA

Supporto binario di salita con perno di sicurezza e larghezza ai supporti protetta in gomma.




### CARICO PROTETTO IN MODO OTTIMALE

Ferma ruota sgancio rapido a cricchetto per le biciclette.



### POSTURA SICURA

Supporto posteriore per una postura sicura durante il carico.



### ALTA FLESSIBILITÀ

Cunei ferma ruota per scooter sulla piattaforma TRAIGO, regolazione continua.



# SPECIFICHE TECNICHE E ACCESSORI - A COLPO D'OCCHIO

WHEELY & WHEELY-Duo	Cod. art.	Prezzo in €
Wheely senza set di allestimento, 750 kg non frenato	1629257	2356,-
Wheely senza set di allestimento, 750 kg frenato	1629753	2705,-
Wheely-Duo senza set di allestimento, 750 kg frenato	1629669	3586,-
TÜV - omologazione ad unico esemplare, carico da 750 kg a 950 kg	1629813	361,-
Approvazione al tempo 100 km/h	1629349	50,-

## WHEELY

- I Superficie utile: 2000x800 mm
- I Altezza di carico: ca. 620 mm
- I Lunghezza totale:  
non frenato 1900 - 2500 mm  
frenato 2100 - 2700 mm
- I Larghezza totale: ca. 2250 mm
- I Massa complessiva ammessa: 750 kg
- I Peso a vuoto ca. 215 kg

## WHEELY DUO

- I Superficie utile: 2000x1550 mm
- I Altezza di carico: ca. 620 mm
- I Lunghezza totale: 2800 - 3400 mm
- I Larghezza totale: ca. 2250 mm
- I Portata complessiva ammessa:  
frenato 750 kg.
- I Peso a vuoto ca. 280 kg



TRAIGO E ACCESSORI	Cod. art.	Prezzo in €
TRAIGO 500 versione base	1629683	1899,-
Set di allestimento per 1 scooter	1629685	214,-
Set di allestimento 4 biciclette su piattaforma	1629783	436,-
Set di allestimento 2 biciclette su piattaforma (senza illustrazione)	1629784	251,-
Set di allestimento per 2 biciclette sul timone	1629743	315,-
Piedino di stazionamento destro incl. alloggiamento e chiavistello a molla	1629760	70,-
Luce di ingombro, versione lunga incl. piastra di adattamento	1629761	108,-
Braccio di supporto corto	1628937	62
Braccio di supporto lungo	1628939	66,-
Braccio di supporto XL	1628940	72,-
Set di golfari	1629631	19,-
Approvazione al tempo 100 km/h	1629349	50,-

## TRAIGO

- I Superficie utile: 1900x720 mm
- I Altezza di carico: ca. 640 mm
- I Lunghezza: 1830 mm
- I larghezza: 1950 mm
- I Altezza totale: 1410 mm
- I Massa complessiva ammessa: 500 kg
- I Peso a vuoto: ca. 150



<b>Set di allestimento</b>		
Set di allestimento per 1 scooter incl. rampa d'accesso	1629540	285,-
Set di allestimento per paraurti estraibile	1629258	262,-
Set di allestimento per 1 bicicletta su paraurti estraibile	1629675	141,50
Set di allestimento per 1 bicicletta prima della staffa di fissaggio	1884603	198,-
Set di allestimento per 1 moto incl. rampa d'accesso	1629301	335,-
Set di allestimento per 2 moto incl. rampa d'accesso per WHEELY-Duo	1629670	451,-
Set di allestimento MP3 con binario di salita in tre parti	1629346	589,-
Set di allestimento per 2 biciclette prima della staffa di fissaggio	1629348	258,-
Set di allestimento per 2 biciclette su paraurti estraibile	1629259	275,-
Set di allestimento Twizy/QUAD per WHEELY DUO	1884608	694,-
Set di allestimento per 4 biciclette sulla piattaforma	1887825	533,-
Set di allestimento per estensione dell'area di carico a 1100 mm	1629739	465,-
Conversione da non frenato a frenato	1887506	827,-
Dispositivo meccanico per elevatore per motocicli	1629546	1229,-

<b>Bagagliaio</b>	<b>Cod. art.</b>	<b>Prezzo in €</b>
Ultra Box 360 con serratura per timone a V	1629543	829,-
Sponde di carico in alluminio 300 mm WHEELY	1629548	384,50
Sponde di carico in alluminio 600 mm WHEELY	1623464	697,-
Sponde di carico in alluminio 300 mm WHEELY-Duo	1629857	498,-
Sponde di carico in alluminio 600 mm WHEELY-Duo	1884609	900,-
Box in alluminio per timone a V, con serratura (solo abbinata a 1629260)	1629261	297,-
Staffa di base per timone a V (necessaria per box in alluminio)	1629260	120,-

<b>Bagagliaio</b>	<b>Cod. art.</b>	<b>Prezzo in €</b>
Ultra Box 360 con serratura per timone a V	1629543	829,-
Sponde di carico in alluminio 300 mm WHEELY	1629548	384,50
Sponde di carico in alluminio 600 mm WHEELY	1623464	697,-
Sponde di carico in alluminio 300 mm WHEELY-Duo	1629857	498,-
Sponde di carico in alluminio 600 mm WHEELY-Duo	1884609	900,-
Box in alluminio per timone a V, con serratura (solo abbinata a 1629260)	1629261	297,-
Staffa di base per timone a V (necessaria per box in alluminio)	1629260	120,-

<b>Accessori</b>	<b>Cod. art.</b>	<b>Prezzo in €</b>
Portaruota di scorta per ruota del rimorchio	1629249	89,-
Ruota di scorta 195/50/R13 libera su cerchi in acciaio	1629413	191,50
Serratura a scatto e per rimorchio sfrenato (non adatta alla versione frenata)	1629547	113,-
Serratura per rimorchio frenato	1732594	102,-
Portaruota di scorta per la matrice sotto la piattaforma (larghezza max pneumatico 210)	1629676	128,-
Set cinghie „Basic“	1629542	66,-
Set cinghie „Premium“ con ganci e tensionatore	1629302	128,-
Arganello a mano con rinvio	1629347	128,-
Rampa pieghevole, curvata, caricabile fino a 340 kg	1629284	150,50
Braccio di supporto ferma manubrio	1629541	97,-
Rialzo binario di salita MP3	1629626	39,-
Staffa principale davanti alla piattaforma per motori Boxer	1884599	45,-
Supporto di base ribassato per rimorchio frenato	1884604	119,-
Set di golfari	1629340	14,-
Braccio di supporto per biciclette lungo per WHEELY	1887826	85,-
Braccio di supporto per biciclette corto per WHEELY	1888936	79,-
Ganascia blocca ruota AL-KO PROSAFE - protezione antifurto, incl. custodia	1733706	220,-





1 scooter



Paraurti estraibile



1 bicicletta su paraurti estraibile



1 bicicletta davanti alla staffa di fissaggio



1 moto



MP3 con binario di salita in 3 parti



2 biciclette davanti alla staffa di fissaggio



2 biciclette su paraurti estraibile



Estensione dell'area di carico su 1100 mm



Dispositivo per elevatore per motocicli



Ultra Box per timone a V



Sponde di carico in alluminio, altezza 300 mm



Sponde di carico in alluminio, altezza 600 mm



Sponde di carico in alluminio, altezza 300 mm



Sponde di carico in alluminio, altezza 600 mm



Scatola di alluminio per timone a V



Supporto di base timone a V



Portaruota di scorta per ruota del rimorchio



Chiusura a scatto



Portaruota di scorta per ruota del veicolo



Arganello a mano con rinvio



Braccio di supporto ferma manubrio



Rialzo binario di salita



Staffa di fissaggio davanti alla piattaforma



Supporto di base abbassato



Set di cinghie di base



Set di cinghie premium



Braccio di supporto per biciclette corto



Braccio di supporto per biciclette lungo



AL-KO PROSAFE



# CARICARE LA MOTO – “IN PIANO IN UN ATTIMO!”

Che si tratti di uno scooter o di una moto pesante, grazie all'intelligente sistema a carrello e bilanciere potrete caricare la vostra due ruote in modo rapido, sicuro e senza sforzo. Ideale per camper, rimorchi o van – **e sempre pronto per il prossimo utilizzo.**





# RAPIDO E PRONTO PER L'USO – PER CARICARE LA MOTO IN TUTTA SEMPLICITÀ

## PIÙ DIVERTIMENTO ALLA GUIDA, MENO SFORZO FISICO – CON L'AUSILIO PER IL CARICO DELLA MOTO

Che si tratti di uno scooter o di una moto pesante, basta inserirlo nel bilanciante della ruota anteriore, fissare la ruota e lasciare che il verricello elettrico o manuale faccia il resto. Nessuna manovra, nessun fissaggio laborioso sulla piattaforma o nel veicolo.

Grazie a un ingegnoso carrello, la moto scivola dolcemente sul binario di salita, che può essere riposto in modo salvaspazio. **Ideale per camper, rimorchi, van o pick-up**



### PER IL GARAGE POSTERIORE – CARICARE LE MOTO SENZA FATICA

Con l'ausilio per il carico delle moto potrete caricare scooter o moto pesanti nel garage posteriore del vostro camper senza alcuno sforzo. La ruota anteriore può essere facilmente fissata all'esterno del garage posteriore. Basta fissare la parte posteriore dopo averla riposta - fatto! **Riponete la vostra moto in modo rapido, comodo e senza bisogno di aiuto.**



### CARICATA SUL RIMORCHIO IN SICUREZZA

Perfettamente compatibile con il vostro rimorchio: l'ausilio di carico solleva senza sforzo anche veicoli pesanti a bordo tramite un argano. **Semplice, sicuro e comodo: la soluzione ideale per il vostro rimorchio.**

## A COLPO D'OCCHIO

- I Verricello elettrico con telecomando cablato di serie
- I Argano manuale AL-KO facile da manovrare nella versione a rimorchio
- I Binario di salita curvo, composto da 2 parti singole, caricabile fino a ca. 370 kg
- I Altezza di carico per il garage posteriore regolata a ca. 620 mm. Prima del carico, la motocicletta può essere infilata per qualche cm nelle molle
- I Blocca ruota anteriore su carrello
- I Rampa d'accesso universalmente adattabile ad altre altezze di carico
- I Max. larghezza dello pneumatico posteriore 185 mm. Altre larghezze di pneumatici possibili con componenti opzionali
- I In tutte le varianti: fissare la ruota anteriore, caricare, fissare la parte posteriore della moto.



## CARICARE COMODAMENTE – NEL VAN

Con l'ausilio per il carico delle motociclette potrete caricare scooter o motociclette pesanti nel vostro van senza alcuno sforzo. Basta accedere, fissare e tirare all'interno in modo sicuro con un argano – **in modo rapido, comodo e senza bisogno di aiuto.**



## CARICARE SUL VOSTRO WHEELY IN TUTTA SICUREZZA

Con WHEELY, caricare la moto è un gioco da ragazzi: accedere, fissare e tirare all'interno in modo sicuro con un argano. **Nessuna manovra, nessuno sforzo.**

# I SINGOLI COMPONENTI

## COMPONETE LA VOSTRA CONFIGURAZIONE IDEALE


Il materiale di montaggio necessario è incluso in tutti i componenti. Il sistema è adatto per rimorchi a pianale e furgonati, garage posteriori di camper, van e pick-up.

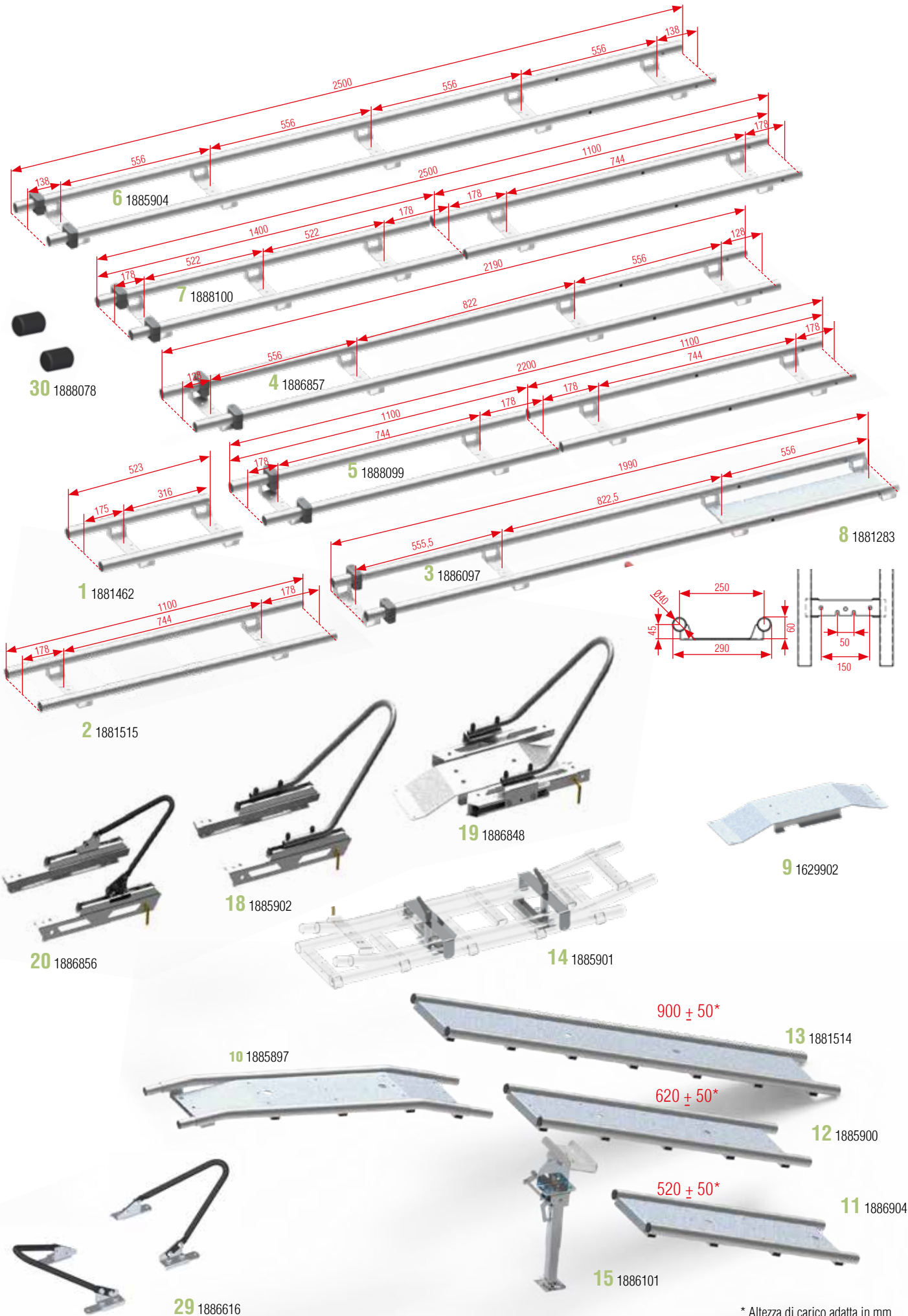
**La soluzione giusta per ogni applicazione.**

Binari	Cod. art.	Prezzo in €
<b>1</b> Binario 500 mm	1881462	86,-
<b>2</b> Binario 1100 mm	1881515	133,50
<b>3</b> Binario 1990 mm	1886097	180,50
<b>4</b> Binario 2190 mm solo consegna tramite spedizioniere	1886857	227,50
<b>5</b> Binario 2200 mm (diviso) per la spedizione del pacco	1888099	246,50
<b>6</b> Binario 2500 mm solo consegna tramite spedizioniere	1885904	240,-
<b>7</b> Binario 2500 mm (diviso) per la spedizione del pacco	1888100	257,50
<b>8</b> Piastra di copertura 600x165 mm	1881283	28,-
<b>9</b> Alzata pneumatici posteriori per pneumatici 180 - 380 mm	1629902	59,50
Rampe	Cod. art.	Prezzo in €
<b>10</b> Rampa curvata	1885897	240,-
<b>11</b> Rampa 850 mm	1886904	175,50
<b>12</b> Rampa 1100 mm	1885900	191,50
<b>13</b> Rampa 1600 mm	1881514	211,-
<b>14</b> Alloggiamento per il trasporto della rampa	1885901	99,-
<b>15</b> Supporto per rampe	1886101	179,50
Carrello pneumatico anteriore	Cod. art.	Prezzo in €
<b>16</b> Carrello - Larghezza max pneumatici 180 mm	1885898	285,-
<b>17</b> Carrello per scooter	1886855	285,-
Alloggiamento ruota pneumatico posteriore	Cod. art.	Prezzo in €
<b>18</b> Alloggiamento ruota posteriore fino a un massimo di 180 mm	1885902	189,-
<b>19</b> Alloggiamento ruota posteriore fino a un massimo di 250 mm	1886848	225,50
<b>20</b> Alloggiamento ruota posteriore scooter	1886856	189,-
Arganelli e accessori	Cod. art.	Prezzo in €
<b>21</b> Arganello da 6 metri di cinghia incl. supporto	1885896	158,-
<b>22</b> Arganello 10 metri di cavo in nylon incl. supporto e angolo 900	1886775	202,-
<b>23</b> Arganello 10 metri di cavo in nylon incl. Supporto a terra	1885906	170,-
<b>24</b> Arganello elettrico da 12 V incl. supporto e telecomando cablato	1885905	506,-
<b>25</b> Telecomando incl. ricevitore	1628286	46,-
<b>26</b> Rullo di invio centrale	1885895	66,50
<b>27</b> Rullo di invio esterno	1885907	59,50
<b>28</b> Adattatore angolare 900 incl. accessori	1623429	13,-
<b>29</b> Kit di conversione scooter/moto o moto/scooter	1886616	118,-
<b>30</b> Set di raccordi	1888078	23,50

## ISTRUZIONI PER L'ORDINAZIONE

- Si prega di prestare verificare il carico per assale e del garage del proprio camper
- Si prega di inserire i dati del veicolo al momento dell'ordine
- Altre versioni su richiesta
- Specificare la misura del pneumatico della propria moto. Richiedi la scheda tecnica





\* Altezza di carico adatta in mm

# AL-KO

QUALITY FOR LIFE

[www.alko-tech.com/it\\_it](http://www.alko-tech.com/it_it)

[www.sawiko.com/it\\_it](http://www.sawiko.com/it_it)



Member of **DEXKO**  
GLOBAL

Num. ordine 1628239 - Con riserva di eventuali modifiche finalizzate al miglioramento tecnico.  
Si declina ogni responsabilità per refusi ed errori di stampa. Edizione 01/2026